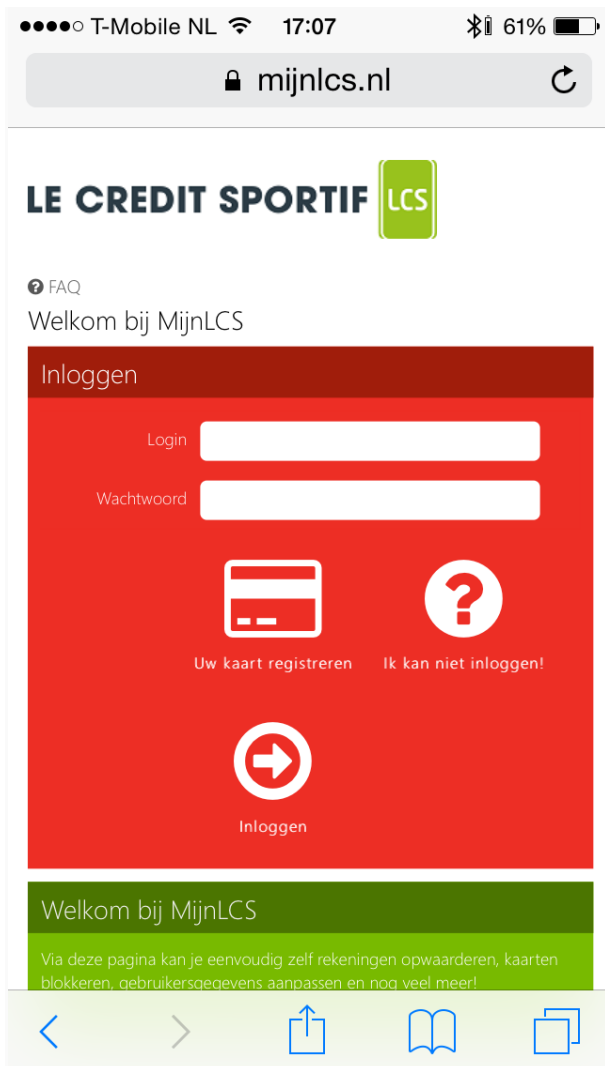


Op de meeste smartphones is het mogelijk om websites als icoontje toe te voegen aan het startscherm van uw telefoon. Op die manier kunt u snel toegang krijgen tot MijnLCS. Hieronder hebben wij beschreven hoe u voor een aantal standaard browsers een snelkoppeling op uw startscherm kan zetten.

## ***iPhone (Safari):***

### Stap 1:

Ga naar [www.MijnLCS.nl](http://www.MijnLCS.nl) en klik op de knop waarmee u inhoud kunt delen (vierkantje met het pijltje er uit).



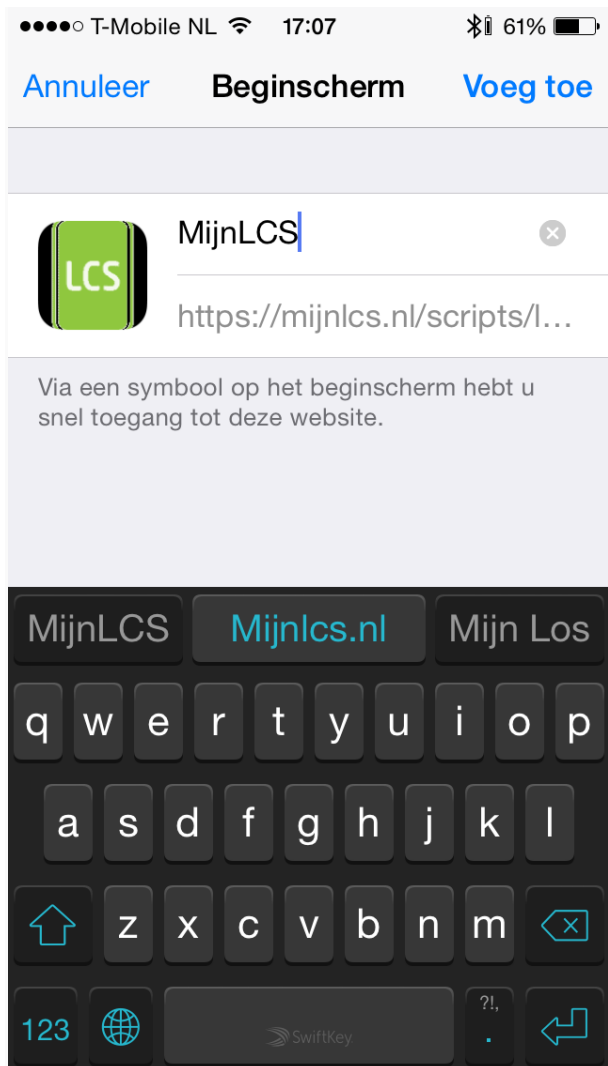
**Stap 2:**

Kies "Zet in beginscherm".



Stap 3:

Voer de naam van de snelkoppeling in en klik op "Voeg toe" Druk op de optie knop rechts bovenin het scherm.



***Android (Chrome):***

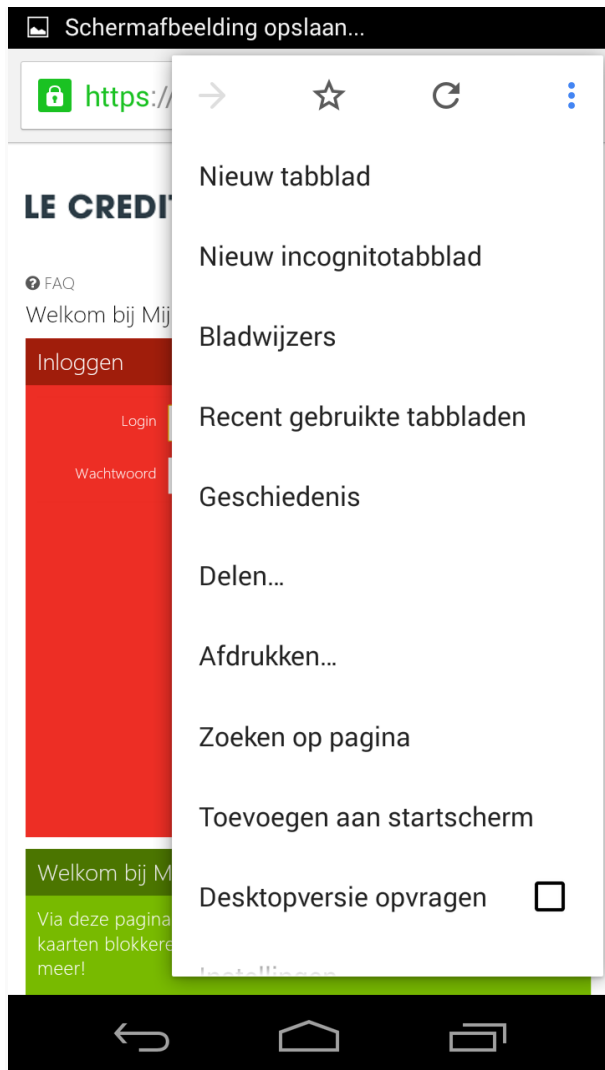
**Stap 1:**

Ga naar [www.MijnLCS.nl](http://www.MijnLCS.nl) en druk op de optie knop rechts bovenin het scherm.



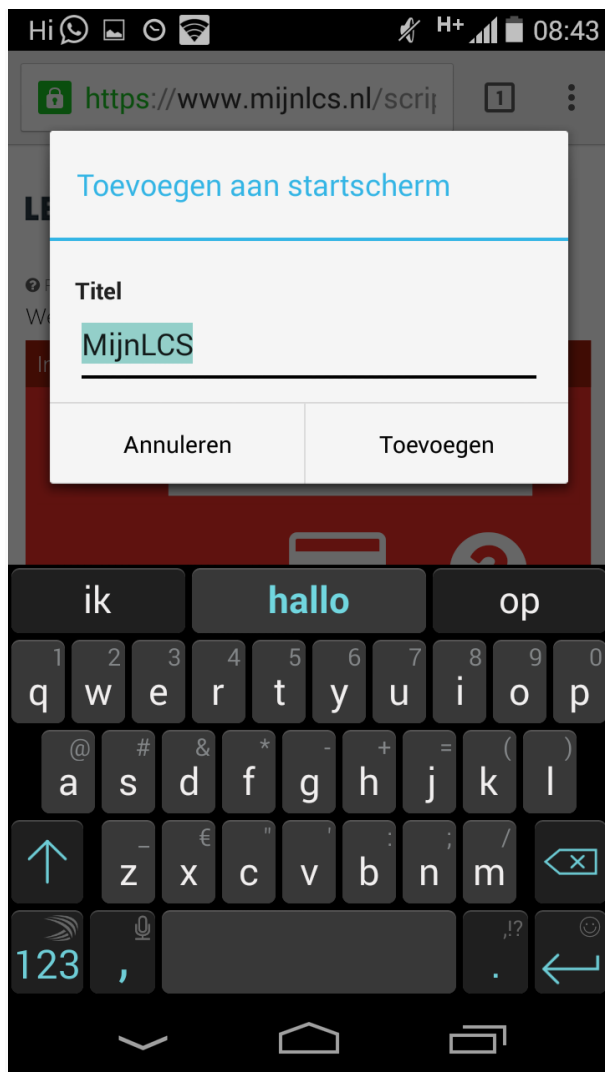
## Stap 2:

Kies "Toevoegen aan startscherm".



### Stap 3:

Voer een naam in voor de snelkoppeling en druk op "Toevoegen".



***Windows Phone (Internet Explorer):***

**Stap 1:**

Ga naar [www.MijnLCS.nl](http://www.MijnLCS.nl) en klik op de opties knop rechts onderin het scherm.


 FAQ


Welkom bij MijnLCS


Inloggen \* Dit veld is verp

Login

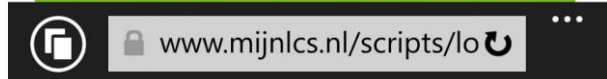
Wachtwoord

 Uw kaart registreren

 Ik kan niet inloggen!

 Inloggen

Welkom bij MijnLCS

 [www.mijnlcs.nl/scripts/lo](http://www.mijnlcs.nl/scripts/lo)

Stap 2:

Kies "Aan startscherm vastmaken".



