

Cashless betalen bij TC'73

Zoals u allemaal weet hebben we sinds het begin van het zomerseizoen 2014 een pracht van een nieuwe kassa staan. Gebruiksgemak was een reden om deze aan te schaffen, maar de belangrijkste reden voor aanschaf is de mogelijkheid om over te gaan tot cashless betalen, hetgeen de veiligheid van de barvrijwilligers vergroot. Er is dan immers geen geld meer in kas. Vanaf 1 januari 2015 is cashless ingevoerd. Eerst met een proefperiode tot 1 april 2015, waarbij u zowel cashless als contant kunt betalen maar vanaf 1 april kunt u uitsluitend nog via uw lidmaatschapspasje van de KNLTB betalen.

Het systeem.

Met uw KNLTB pas zet u geld op uw pasje (vergelijkbaar met de OV kaart). Als u iets heeft besteld bij de bar betaalt u met uw pasje en wordt het te betalen bedrag van uw tegoed afgeschreven. Het pasje kunt u zelf opladen. De KNLTB pas is alleen geldig binnen de eigen vereniging. U kunt er elders niet mee betalen. Aan de betaling die wordt gedaan zijn geen kosten verbonden voor de vereniging.

De start



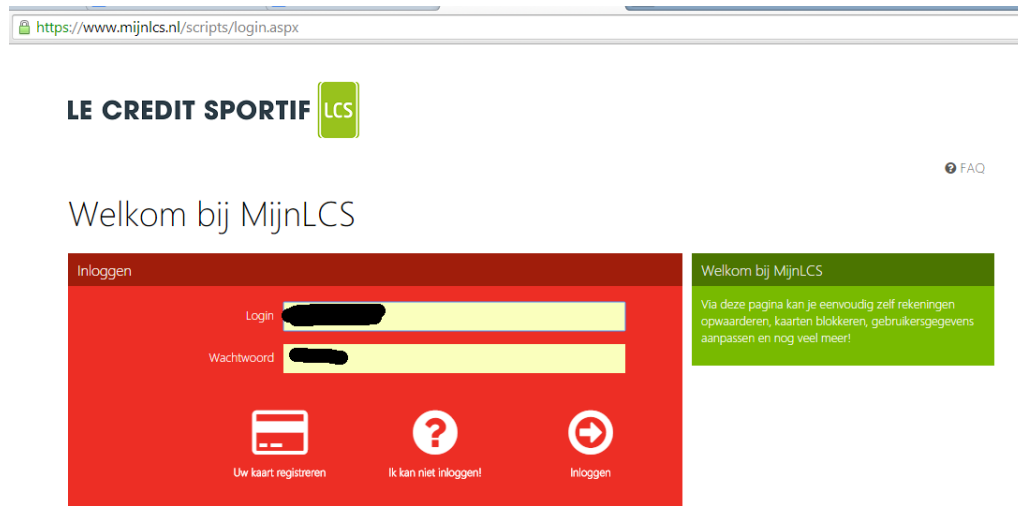
We beginnen met het activeren van de **KNLTB pas**. Het kassasysteem is geleverd door Le Credit Sportif (LCS), een bedrijf dat veel sportverenigingen bedient. Als het goed is heeft u een mail van Le Credit Sportif ontvangen waarin uw persoonlijke inlognaam staat vermeld en een linkje waarmee u een eigen wachtwoord kunt aanmaken.

Mocht dit niet zo zijn stuur dan een mail naar meisellen@hotmail.com

Daarna kunt u via  uw KNLTB pas opwaarderen.

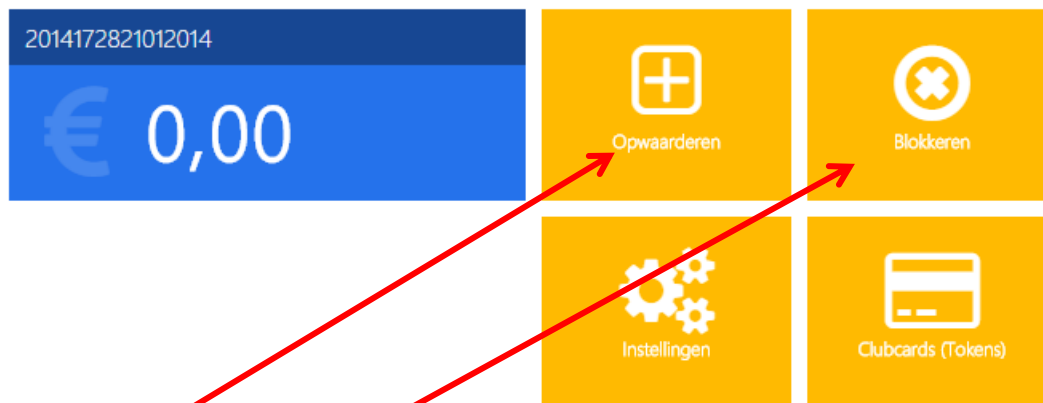
Handleiding activeren en opwaarderen

Nadat u op het linkje in de mail heeft geklikt krijgt u de gelegenheid uw wachtwoord in te stellen. Dit moet minimaal 8 tekens lang zijn en een hoofdletter bevatten. Daarna kunt u inloggen bij www.mijnlcs.nl U ziet dan het volgende scherm waar u uw inlognaam en wachtwoord invult. Daarna klikt u op inloggen.



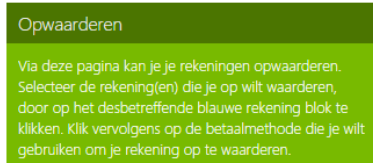
Wanneer u bent ingelogd ziet u het volgende scherm:

Home




Vanaf dit scherm kunt u uw eigen rekening beheren, waarbij de belangrijkste functies het **opwaarderen** en het **blokkeren** zijn. Met de knop opwaarderen zet u via iDeal een door u gekozen bedrag op uw rekening.

← Opwaarderen



← Opwaarderen met iDeal

Bedrag invoeren		Over de betaling	
Rekening	2014172821012014		
Huidig saldo	€ 0,00		
Bedrag	€ <input type="text" value="10"/>	Opwaarderen met iDeal	
Nieuw saldo	€ 10,00	Vul bij "Bedrag" (wanneer je meerdere rekeningen hebt geselecteerd per rekening) het bedrag in waarmee je de rekening wilt opwaarderen. Klik vervolgens op "Opwaarderen".	
Transactiekosten	€ 0,00	In het scherm dat dan getoond wordt kan je je bank selecteren. Volg de stappen die op je scherm getoond worden om de opwaardering af te ronden.	
Totaal te betalen	€ 10,00	Let op: zorg er voor dat je via de daarvoor getoonde link na de betalingsactie terug keert naar MijnLCS. Doe je dit niet, dan kan het tot 24 uur duren voordat je tegoed opgewaardeerd wordt.	
 Opwaarderen			

De verdere stappen zijn volledig gelijk aan elke andere iDeal betaling. Let op dat u de handeling geheel afrondt en dus teruggaat naar MijnLCS.

Nadat u de iDeal betaling heeft verricht kunt u met uw KNLTB pas in ons clubhuis afrekenen.

Opwaarderen vanaf uw smartphone.

Op dezelfde wijze als hierboven beschreven kunt u het saldo op uw KNLTB pas met uw smartphone verhogen. Wanneer u dus onverwacht te weinig saldo op uw pas heeft staan, kunt u ter plaatse opwaarderen.

De pas blokkeren

Wanneer u uw pas onverhoopt kwijt raakt kunt u de betaalmogelijkheid direct zelf blokkeren. Ook dit kan vanaf uw computer of vanaf uw smartphone. Het saldo op een geblokkeerde kaart blijft geldig, maar de kaart kan niet meer worden gebruikt om af te rekenen. Als u de kaart later weer terugvindt kunt u hem op dezelfde wijze weer activeren.